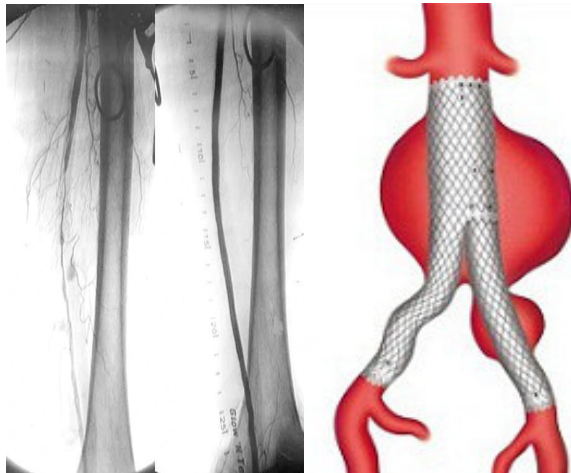


## Zur Information

Die moderne Medizin bietet heute vielfältige Möglichkeiten, Krankheiten effektiv zu behandeln und das Leben deutlich zu verlängern.

Doch wenn die Medizin erst ansetzen kann, wenn bereits erste Symptome auftreten, ist nur noch eine „**Reparaturmedizin**“ möglich. Denn ein wesentlicher Fortschritt besteht heutzutage darin, dass wir Risikofaktoren oder Frühstadien von Erkrankungen sehr zeitig und mit einer hohen Diagnosesicherheit erkennen können.

Das macht es möglich, Krankheiten zu vermeiden, bevor sie entstehen beziehungsweise sie sehr schonend zu therapieren und vollständig zu heilen.



Ist eine operative Therapie bei Ihnen unumgänglich, dann helfen wir Ihnen gerne bei der Beratung und Planung verschiedene Möglichkeiten.

## Praxisteam



von links:

- Raquel-Maria Rico-Arcos
- Sladjana Simic-Rahimilaleh
- Dr. med. Farokh Rahimilaleh
- Hannelore Macke

**Adresse:**

**Neuer Markt 4**

**49377-Vechta**

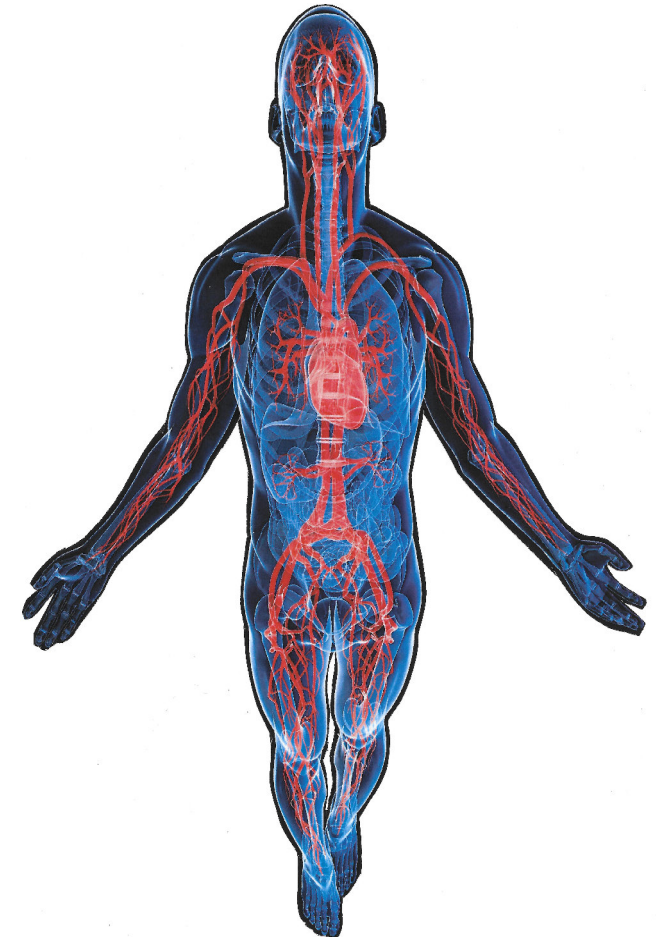
**Tel.: 04441 / 6063**

**Fax: 04441 / 7967**

**Web: [www.gefässchirurgie-vechta.de](http://www.gefässchirurgie-vechta.de)**

**Mail: [info@gefässchirurgie-vechta.de](mailto:info@gefässchirurgie-vechta.de)**

## Praxis für Gefäßdiagnostik und Gefäßchirurgie



## Mobilität ist das Leben

Mobilität ist ein Merkmal unserer Zeit. Wir sind viel unterwegs: mit dem Auto, der Bahn, dem Flugzeug und natürlich auch zu Fuß.



Durchblutungsstörungen behindern diese Mobilität und bedrohen die Gesundheit. Sie führen zu Schmerzen beim Gehen, offenen Wunden und dem Verlust von Gliedmaßen. Risikofaktoren wie Tabakrauchen, die Zuckerkrankheit, Bluthochdruck und erhöhte Blutfette können zu Kalkablagerungen in den Gefäßen und damit zur Verengung führen. Diese führen dann je nach Ort der Gefäßerkrankung:

- Zu Schmerzen beim Gehen, die nach ein paar Minuten des Ausruhens wieder verschwinden (Schaufensterkrankheit).
- Zu Ruheschmerzen, nicht heilenden Wunden und absterbenden Gewebe (Ulcus, Gangrän).
- Zur Verkalkung und Verengung der Halsschlagadern, was zum Schlaganfall führen kann.
- Zur Ausbildung eines Aneurysmas der Bauchschlagader.
- Entwicklung eines diabetischen Fußes.

## Prävention und Früherkennung

Abklärung von Risikofaktoren für Herz und Gefäßerkrankungen. Individuelle Präventionsberatung.



Im Rahmen unseres Vorsorgeprogramms führen wir einen qualifizierten Gefäß-Check-up durch. Diese Untersuchung bietet nicht nur Risiko-patienten ein größtmögliches Maß an Aufklärung und Sicherheit.

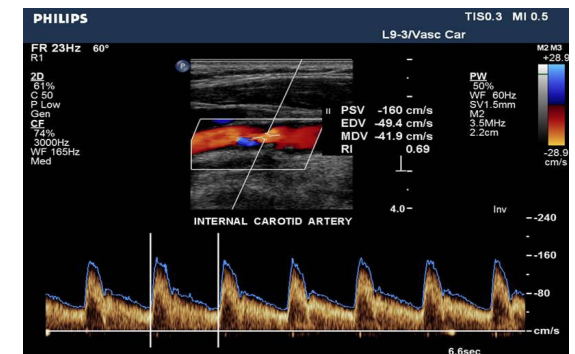
Anhand einer präzisen Ultraschalluntersuchung werden die Schlagadern des Halses, des Bauches und der Beine neben anderen Befundkontrollen untersucht. Diese Untersuchung ist völlig schmerzlos und komplikationsfrei (es kommen keine Röntgenstrahlen zur Anwendung).

Hierbei wird gezielt nach den folgenden Erkrankungen gesucht:

- Bauchschlagader-Erweiterung (BAA)
- Schaufensterkrankheit (pAVK)
- Verengungen der Halsschlagader
- Krampfadern (Varikosis)



Darstellung der Bauchschlagader



Untersuchung der Halsschlagader

### Wie jung sind Ihre Gefäße?

### Punkte

Alter > 65	1
Herzerkrankung	1
Bluthochdruck	1
Lungenerkrankung	1
Raucher	1
Diabetes	1
Künstliche Blutwäsche	1
Schlaganfall	2
Durchblutungsstörung der Beine	2

**Beim Erreichen von 4 Punkten ist ein Vorsorgeprogramm zu empfehlen**